

**Příklady kontrolních otázek pro činnosti na zabezpečovacím zařízení**
*Příklady jsou informativního charakteru a nemusí plně korespondovat s otázkami v písemném testu*
**Zkouška Z-06b (Část dopravní)**
**Předpis SŽ D1  
ČÁST PRVNÍ**

Dopravní a návěstní předpis pro tratě nevybavené evropským vlakovým zabezpečovačem

	čl. (odst.)	Příklady testových otázek
001	1 (2)	Jak se jmenuje předpis státní organizace Správa železnic D1 ČÁST PRVNÍ?
002	1 (5)	Jiné použití, umístění nebo provedení návěstidel a návěstí, provedení technologických postupů apod., než je stanoveno předpisem SŽ D1 ČÁST PRVNÍ:
003	1 (7)	Pokud jsou v textu předpisu SŽ D1 ČÁST PRVNÍ uvedeny odkazy na jiné dokumenty (tj. jiné předpisy nebo díly předpisů, technické normy, právní předpisy apod.), rozumí se tímto odkaz na příslušný dokument:
004	9 (2)	Provozní schopnost dráhy:
005	10 (1)	Co se rozumí pod pojmem Trať?
006	10 (3)	Co se rozumí pod pojmem Prostorový oddíl?
007	10 (5)	Co se rozumí pod pojmem Traťový oddíl?
008	11 (1)	Co se rozumí pod pojmem Dopravna?
009	11 (4)	Co se rozumí pod pojmem Odbočka?
010	11 (8)	Co se rozumí pod pojmem Oddílové návěstidlo automatického bloku?
011	11 (9)	Co se rozumí pod pojmem Dopravna Portál?
012	11 (2)	Co se rozumí pod pojmem Stanice s dálkově ovládaným zabezpečovacím zařízením (stanice s DOZ)?
013	14 (2)	Jak se nazývá stanice (odbočka), ve které se vykonává dopravní služba podle předpisu SŽ D1, na kterou navazuje v úrovni vjezdového návěstidla trať RB?
014	15 (1)	Co se rozumí pod pojmem Traťové stanoviště?
015	15 (3)	Co se rozumí pod pojmem Pomocné stavědlo?
016	16 (1)	Co se rozumí pod pojmem Vnější strana?
017	16 (5)	Co se rozumí pod pojmem Neproměnné návěstidlo?
018	16 (6)	Co se rozumí pod pojmem Indikátor?
019	16 (13)	Vstřícné návěstidlo je:
020	17 (1)	Nejzávažnější návěst:
021	17 (7)	Co se rozumí pod pojmem Snížená viditelnost?
022	17 (14)	V předpise SŽ D1 na obrazech znázorňujících návěstí je Pomalu přerušované světlo:
023	18 (18)	Co se rozumí pod pojmem Dvoucestné vozidlo?
024	21 (1)	Co je to Jízdní cesta?
025	22 (1)	Co je to Základní dopravní dokumentace (ZDD)?
026	22 (9)	Co je to Závěrová tabulka?
027	23 (3)	Rozhlasem se zpětným dotazem se rozumí:
028	23 (4)	Záznamovým zařízením se rozumí zařízení SŽ (nebo zařízení SŽ využívané na základě smluvního vztahu s majitelem zařízení), sloužící:
029	25 (4)	Zaměstnanec organizační složky provozovatele dráhy (OSPD) je společný název pro všechny zaměstnance:
030	26 (10)	Kdo je to Závorář?
031	30 (1)	Co jsou to Tabulky traťových poměrů (TTP)?
032	36 (15)	Pokynů týkajících se výkonu dopravní služby a bezpečnostních opatření, musí uposlechnout osoby pracující ve stanici a přiděleném obvodu. Kdo uděluje tyto pokyny?
033	44 (28)	Co se rozumí pod pojmem Kolejový úsek?
034	45 (8)	Kdo určuje číslování kolejí?
035	47 (2)	Obvod jednoduché výhybky je pro účely předpisů pro provozování dráhy vymezen úsekem koleje:
036	47 (12)	Místně přestavovaná výhybka je výhybka:
037	47 (20)	Musí mít přenosné zámky vybavené ústrojím pro uzamykání hlavní a náhradní klíč?
038	50 (3)	Hlavní klíče od zámků výhybek uzamčených pro vlakovou cestu, které nejsou zapojeny do zabezpečovacího zařízení:
039	57 (1)	Případy, kdy musí mít výhybka výhybkové návěstidlo, stanovuje:
040	63 (5)	V případě poruchy výhybky se samovratným přestavníkem v samovratném režimu přestavování:
041	71 (3)	Přidružená návěstidla je společný název pro:
042	80 (4)	Co vyjadřuje značení u návěstidel stanovených předpisem SŽ D1 ČÁST PRVNÍ?
043	90 (10)	Zábrzdě vzdálenosti na jednotlivých tratích jsou uvedeny v Tabulkách traťových poměrů (TTP) a v závislosti na nejvyšší traťové rychlosti jsou stanoveny:
044	124 (12)	Co je to návěstidlo Lichoběžníková tabulka?
045	352 (1)	Co je to Telefonní zápisník?
046	444 (1)	Co se rozumí pod pojmem Mimořádná událost (MU)?
047	444 (5)	Co je to Ohlašovací pracoviště?

Pokyn provozovatele dráhy k zajištění plynulé a bezpečné drážní dopravy

**SŽ PPD-6/2022**

Doplnující ustanovení k předpisu SŽ D1 ČÁST PRVNÍ a předpisu SŽ Z8 díl IV (prozatímní) pro tratě vybavené evropským vlakovým zabezpečovačem

	čl. (odst.)	Příklady testových otázek
048	čl. 1 (1)	Pokyn provozovatele dráhy 6/2022 upravuje a doplňuje některá ustanovení předpisu SŽ D1 ČÁST PRVNÍ na tratích:
055	čl. 5 (4)	Co se rozumí pod pojmem "ETCS oddíl"?

**Předpis SŽ D3**

Předpis pro zjednodušené řízení drážní dopravy

	čl. (odst.)	Příklady testových otázek
048	1 (3)	Jaká je nejvyšší dovolená rychlost na trati D3?
049	8 (1)	Při převzetí / předávání soupravy hlavních klíčů na trati D3 se musí platným Zmocněním prokázat:
050	8 (3)	Zaměstnanci, kteří na základě smluvního vztahu vykonávají pro SŽ práce nebo jinou činnost na tratích D3 musí mít Zmocnění. Kdo a za jakých podmínek toto Zmocnění vydává?

**Předpis SŽ D4**

Předpis pro řízení drážní dopravy na tratích vybavených radioblokem

	čl. (odst.)	Příklady testových otázek
051	1 (1)	Jak zní název předpisu SŽ D4?
052	1 (2)	Jaká je nejvyšší dovolená rychlost na trati D4?

**Předpis SŽ D7/2** Organizování výlukových činností

	<b>čl. (bod)</b>	<b>Příklady testových otázek</b>
053	<b>4 (1)</b>	Základní pravidla pro konání výluk (např. podmínky pro zahájení, přerušování a ukončení) stanovuje předpis:
054	<b>4 (2)</b>	Za výluku se dle předpisu SŽ D7/2 nepovažují práce jako je údržba SZ a ZZ, elektrických zařízení a vyhodnocovacích zařízení (např. ASDEK) a jejich případné vypnutí, které budou uskutečněny v době:
055	<b>4 (36)</b>	OZOV (Odpovědný zástupce objednavatele výluky) může být:
056	<b>39 (4)</b>	Co je to ROV B (rozkaz o výluce B)?
057	<b>39 (5)</b>	Co je to ROV C (rozkaz o výluce C)?
058	<b>39 (7)</b>	Co je to ROV D (rozkaz o výluce D)?
059	<b>44 (2)</b>	Kdo provádí při výluce změny závislosti zabezpečovacího zařízení (ZZ)?
060	<b>47 (1)</b>	Pro vypnutí napájení ZZ (není-li zajištěno náhradní napájení zajišťující plnohodnotnou činnost ZZ):



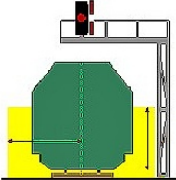
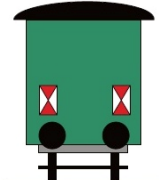


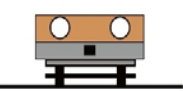
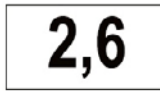



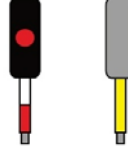







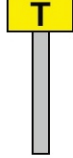









## Příklady kontrolních otázek pro činnosti na zabezpečovacím zařízení

Příklady jsou informativního charakteru a nemusí plně korespondovat s otázkami v písemném testu

## Zkouška Z-06b (Část dopravní)

## Předpis SŽ D1 ČÁST PRVNÍ

Dopravní a návěstní předpis pro tratě nevybavené evropským vlakovým zabezpečovačem

Příklady testových otázek					
061 062 063 064 065	<p>čl. 126</p>  <p>Uvedte správný název návěsti.</p>	<p>čl. 132</p>  <p>Jak se jmenuje toto návěstidlo?</p>	<p>čl. 24</p>  <p>Zeleně je vyznačen:</p>	<p>čl. 149</p>  <p>Uvedte správný název návěsti</p>	<p>čl. 146</p>  <p>Co znamená tato návěst?</p>
066 067 068 069 070	<p>čl. 165</p>  <p>Co znamená tato návěst?</p>	<p>čl. 149</p>  <p>Uvedte správný název návěsti</p>	<p>čl. 137</p>  <p>Co znamená tato návěst?</p>	<p>čl. 101</p>  <p>Co znamená tato návěst?</p>	<p>čl. 63</p>  <p>Co indikuje toto návěstidlo?</p>
071 072 073 074 075	<p>čl. 389</p>  <p>Uvedte správný název návěsti.</p>	<p>čl. 81</p>  <p>Jak se jmenuje takto označené návěstidlo:</p>	<p>čl. 102</p>  <p>Co znamená tato návěst?</p>	<p>čl. 80</p>  <p>Tímto způsobem se označují návěstidla:</p>	<p>čl. 103</p>  <p>Co znamená tato návěst?</p>
076 077 078 079	<p>čl. 133</p>  <p>Uvedte správný název návěsti.</p>	<p>čl. 389</p>  <p>Co značí tento označovací štítek?</p>	<p>čl. 147</p>  <p>Uvedte správný název návěsti.</p>		<p>čl. 194</p>  <p>Uvedte správný název návěsti.</p>
080 081 082 083 084	<p>čl. 164</p>  <p>Jak se jmenuje toto návěstidlo?</p>	<p>čl. 80</p>  <p>Jakou funkci plní takto označené návěstidlo?</p>	<p>čl. 102</p>  <p>Uvedte správný název návěsti</p>	<p>čl. 118</p>  <p>Uvedte správný název návěsti</p>	<p>čl. 130</p>  <p>Jak se jmenují tato návěstidla?</p>
085 086 087 088 089	<p>čl. 183</p>  <p>Takto označené návěstidlo je:</p>	<p>čl. 324</p>  <p>Uvedte správný název návěsti.</p>	<p>čl. 339</p>  <p>Co znamená tato značka?</p>	<p>čl. 375</p>  <p>Jaký název má toto návěstidlo?</p>	<p>čl. 387</p>  <p>Jak se jmenuje toto návěstidlo?</p>

SŽ PPD-6/2022

Pokyn provozovatele dráhy k zajištění plynulé a bezpečné drážní dopravy  
Doplňující ustanovení k předpisu SŽ D1 ČÁST PRVNÍ a předpisu SŽ Z8 díl IV (prozatímní) pro tratě vybavené evropským vlakovým zabezpečovačem

Příklady testových otázek					
090 091 092 094 095	<p>čl. 12</p>  <p>Uvedte správný název návěsti.</p>	<p>čl. 12</p>  <p>Uvedte správný název návěsti.</p>	<p>čl. 12</p>  <p>Uvedte správný název návěsti.</p>	<p>čl. 12</p>  <p>Uvedte správný název návěsti.</p>	<p>čl. 12</p>  <p>Uvedte správný název návěsti.</p>